

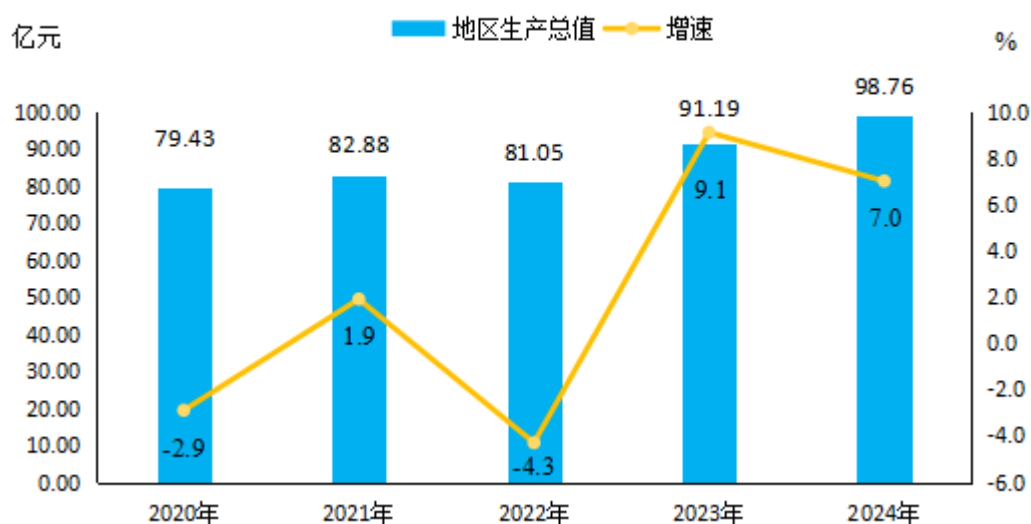
# 2024 年东兴市国民经济和社会发展统计公报

2024 年是实现“十四五”规划目标任务的关键一年，面对错综复杂的内外环境、有效需求动力不足的经济形势，在东兴市市委、市政府的坚强领导下，全市上下攻坚克难，深挖工业、投资、消费新增长点，投资领域力度持续加大，工业领域持续增长，消费领域持续复苏，推动经济运行总体平稳、稳中有进，人民生活得到有效保障。

## 一、综 合

初步核算，全年全市生产总值实现 98.76 亿元，按可比价计算，比上年增长 7.0%。其中，第一产业增加值 22.15 亿元，增长 3.5%；第二产业增加值 19.58 亿元，增长 11.5%；第三产业增加值 57.04 亿元，增长 7.6%。第一、二、三产业增加值占地区生产总值的比重分别为 22.4%、19.8% 和 57.8%。按常住人口计算，全年人均地区生产总值 44429 元，比上年增长 5.5%。

图1 2020-2024年生产总值及增长速度



年末全市常住人口 22.36 万人，比上年末增长 1.2%，常住人口城镇化率 75.6%，比上年末提高 0.8 个百分点。

## 二、农 业

全年全市粮食播种面积 8.20 万亩，与上年持平；油料播种面积 0.60 万亩，比上年增加 0.01 万亩；谷物产量 1.43 万吨，其中稻谷产量 1.17 万吨，薯类产量 0.45 万吨；蔬菜及食用菌播种面积 5.41 万亩，比上年增加 0.21 万亩。

全年全市生猪出栏 6.82 万头，比上年增长 1.3%；出栏家禽 181.29 万只，下降 6.0%。年末生猪存栏 6.33 万头，增长 1.8%。

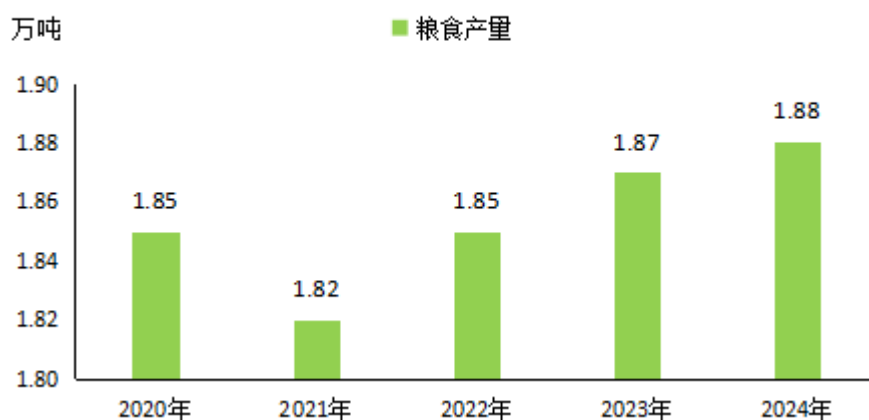
全年全市水产品产量 16.35 万吨，比上年增长 4.6%。其中，海水产品产量 15.40 万吨，增长 4.7%。

全年全社会木材采伐量 7.68 万立方米，增长 15.3%。

表 1 2024 年主要农副产品产量

产品名称	产量（万吨）	比上年增长（%）
粮食	1.88	0.2
甘蔗	1.33	0.3
玉米	0.25	4.1
蔬菜及食用菌	5.85	4.6
园林水果	1.50	4.3
肉类总产量	0.85	-0.4
禽蛋产量	0.05	7.6
水产品总产量	16.35	4.6
其中:海水产量	15.40	4.7
其中:淡水产量	0.95	2.8

图2 2020年-2024年粮食产量



### 三、工业和建筑业

全年全市规模以上工业增加值比上年增长 46.8%。年末，全市规模以上工业企业 47 家。

从经济类型看，国有控股企业增加值比上年增长 154.0%；股份制企业增长 18.6%，外商及港澳台商投资企业增长 19 倍；非公有工业企业增长 26.1%。

从重点行业看，农副食品加工业增加值比上年增长 33.1%，电力、热力生产和供应业增加值增长 137.9%。从主

要产品看，冷冻水产品产量比上年增长 121.4%。

年末全市共有资质等级建筑企业 28 家。全年完成建筑业总产值 6.47 亿元，比上年增长 14.3%。

四、固定资产投资

全年全市固定资产投资（不含农户）比上年增长 23.5%。在固定资产投资中，第一产业投资增长 129.1%；第二产业投资增长 89.4%；第三产业投资下降 34.6%。基础设施投资下降 49.7%。民间固定资产投资增长 5.9%。

图3 2020年-2024年固定资产投资增速

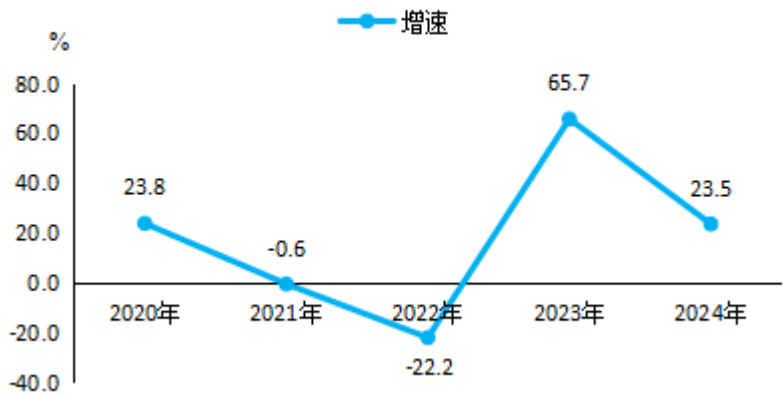


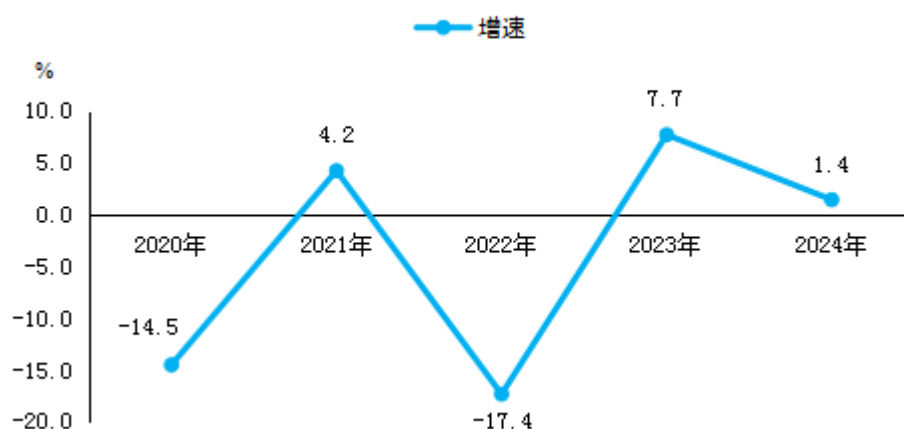
表 2 2024 年分行业固定资产投资（不含农户）增长速度

行（产）业	比上年增长（%）
总计	23.5
农、林、牧、渔业	186.5
制造业	98.1
电力、热力、燃气及水的生产和供应业	88.5
交通运输、仓储和邮政业	-62.1
住宿和餐饮业	196.6
房地产业	9.0
租赁和商务服务业	-41.2
水利、环境和公共设施管理业	-33.2
教育	-25.4
卫生和社会工作	-71.0
公共管理、社会保障和社会组织	-12.7

## 五、国内贸易

全年社会消费品零售总额比上年增长 1.4%。在限额以上单位商品零售中，文化办公用品类增长 10.5%；石油及制品类增长 50.5%；汽车类增长 20.3%。

图4 2020年-2024年社会消费品零售总额增速



## 六、对外经济

据海关统计，全年全市外贸进出口总额 328.93 亿元，比上年增长 27.8%。其中，出口总额 159.87 亿元，增长 381.5%；进口总额 169.07 亿元，下降 24.6%。边境小额贸易 143.17 亿元，增长 460.9%。

据招商部门统计，全年全市新增投资项目 40 个，投资完成额 52.89 亿元。

## 七、交通运输和邮政

全年全市公路客货运周转量 5.62 亿吨公里，比上年增长 2.9%。其中，货物运输总量 473.6 万吨，增长 1.4%；旅客运输总量 44.8 万人，下降 6.3%。

**表 3 2024 年公路旅客、货物运输量及其增长速度**

指 标	单 位	绝对数	比上年增长%
货物运输总量	万吨	473.6	1.4
旅客运输总量	万人	44.8	-6.3
客货运周转量	亿吨公里	5.62	2.9
货物运输周转量	亿吨公里	5.58	2.9
旅客运输周转量	亿人公里	0.47	-1.4

全年全市完成邮政业务总量 1.58 亿元，比上年增长 52.0%。

## 八、财政和金融

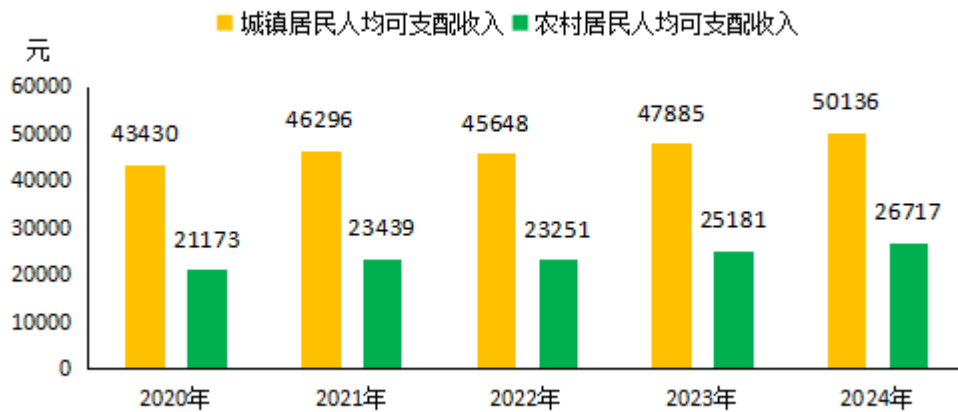
全年全市一般公共预算收入 4.07 亿元，比上年增长 5.7%。其中，税收收入 2.33 亿元，下降 11.3%，非税收收入 1.74 亿元，增长 42.3%。一般公共预算支出 31.53 亿元，增长 22.6%。其中民生重点领域支出 19.61 亿元，下降 4.9%，占一般公共预算支出比重 62.2%。

年末全市金融机构本外币存款余额 212.96 亿元，比上年增长 2.5%；金融机构本外币贷款余额 179.83 亿元，增长 17.0%。

## 九、居民收入和社会保障

全年全市居民人均可支配收入 43760 元，比上年增长 5.3%。按常住地分，城镇居民人均可支配收入 50136 元，增长 4.7%。农村居民人均可支配收入 26717 元，增长 6.1%。

图5 2020年-2024年城乡居民收入



年末全市参加城乡基本养老保险人数 7.14 万人，参加城镇职工基本医疗保险人数 2.02 万人，参加城乡居民基本医疗保险人数 15.22 万人，参加生育保险人数 1.65 万人。参加失业保险 1.49 万人；参加工伤保险 1.69 万人。

年末全市享受城市最低生活保障 718 人；享受农村最低生活保障 4733 人。

年末全市共有提供住宿的民政服务机构 4 个。

## 十、教育和科学技术

全年全市共有各级各类学校 148 所，招生人数 9281 人，在校生 48998 人，毕业生人数 7892 人，专任教师 2761 人。

表 4 2024 年各级各类教育发展情况

指 标	学校数 (所)	招生人数 (人)	在校生人数 (人)	毕业生人数 (人)	专任教师数 (人)
学前教育	92	—	10233	—	—
小学教育	46	3745	24247	4085	1662
中学教育	10	5536	14518	3807	1099
合计	148	9281	48998	7892	2761

注：小学校数含教学点。

全年全市共组织实施科技项目 3 项，项目总投资 2500 万元。全年专利授权量 60 件。

## 十一、文化旅游和卫生健康

年末全市共有电影院 3 个，博物馆 1 个，文化馆 1 个，图书馆 1 个，藏书量 186.18 千册。

全年全市共接待国内游客 1591.52 万人次，比上年增长 12.2%；国内旅游消费 151.60 亿元，增长 12.6%。

年末全市共有卫生机构 139 个；其中二级综合医院 1 个，妇幼保健院 1 个，疾病预防控制中心 1 个，乡镇卫生院 3 个。年末卫生技术人员 1082 人，其中执业（助理）医师 438 人，注册护士 377 人。年末二级医院、乡镇卫生院（含妇幼保健院）床位总数为 579 张。

## 十二、资源和环境

全年全市供水综合生产能力 9.5 万立方米/日。城市供水普及率 100%，城市燃气普及率 99.7%，城市生活垃圾处理率 100%。供气管道长度 278.42 公里，排水管道长度 422.36 公里，城市道路长度 167.95 公里。

全年全市城市空气质量达到二级以上（含二级）标准天数达 355 天，达标率为 97.3%。



注释：

[1]本公报中 2024 年数据均为初步统计数，正式数据以《东兴市统计年鉴（2025）》为准。

[2]地区生产总值、三次产业及相关行业增加值、人均地区生产总值绝对数按现价计算，增长速度按不变价格计算。根据第五次全国经济普查结果，已对地区生产总值、三次产业及相关行业增加值总量、增速等指标历史数据进行了修订。

[3]固定资产投资(不含农户)的口径为计划总投资 500 万元及以上固定资产投资项目的投资及房地产开发项目的投资。

[4]常住人口是指实际经常居住在本村半年以上的人口。主要包括三种类型的人口：一是居住在本村且户口在本乡镇街道或户口待定的人。二是居住在本村且离开户口登记地所在的乡镇街道半年以上的人。三是户口在本乡镇街道且外出不满半年或在境外工作学习的人。

[5]部分数据因四舍五入原因，存在与分项合计不等的情况。

资料来源：

本公报中城乡居民收入来自国家统计局防城港调查队；养老保险、失业保险、工伤保险数据来自市人力资源和社会保障局；医疗保险数据来自市医疗保障局；财政数据来自市财政局；金融机构各项存贷款余额来自中国人民银行东兴市支行；外贸进出口数据来自市商务和口岸管理局；招商引资数据来自市招商促进局；公路运输数据来自市交通运输局；文化馆、博物馆、图书馆、藏书量、旅游数据来自市文化广电体育和旅游局；教育数据来自市教科局；科研数据来自市科技局；发明专利授权量数据来自市市场监督管理局；医疗卫生数据来自市卫生健康局；居民最低生活保障、各类收养性社会福利单位数据来自市民政局；燃气、生活垃圾、排水管道、城市道路数据来自市城市管理监督局；供水数据来自市北投水务公司；其他数据均来自市统计局。